

Flodén Byggnads AB

Org nr 556080-7389


Årsredovisning

2019-01-01 -- 2019-12-31

FASTSTÄLLELSEINTYG

Undertecknad styrelseledamot intygar härmed, dels att denna kopia av årsredovisningen överensstämmer med originalet, dels att resultat- och balansräkningen samt revisionsberättelsen fastställts på ordinarie årsstämma den 6 /2 2020. Stämman beslöt tillika godkänna styrelsens förslag till vinstdisposition.

Göteborg 2020-02-06


.....
Johan Eriksson
Ordförande

Flodén Byggnads AB

Org nr 556080-7389

Årsredovisning

2019-01-01 -- 2019-12-31

Styrelsen avger följande årsredovisning.

Innehåll	Sida
Förvaltningsberättelse	1
Resultaträkning	5
Balansräkning	6
Kassaflödesanalys	8
Noter	9

Om inte annat särskilt anges, redovisas alla belopp i kronor. Uppgifter inom parentes avser föregående år.

or
te

FÖRVALTNINGSBERÄTTELSE

INFORMATION OM VERKSAMHETEN

Flodén Byggnads AB grundades 1927 och har huvudkontoret i Göteborg. Företagets kärnverksamhet är att leda och genomföra byggentreprenader samt underhålla och utveckla befintliga byggnader i Göteborgsregionen.

Flodéns visar under perioden 2016-2019 en stabil och positiv utveckling avseende lönsamhet, omsättning och projektens komplexitet. Grunden till utvecklingen ligger i våra medarbetare som står för våra värderingar och tillsammans arbetar för att nå de målsättningar som samtliga har varit delaktiga i att ta fram.

Under 2019 har vi fokuserat på att ytterligare höja kvaliteten i leveransen av projekt till slutbesiktning samt att noggrant prioritera urvalet av de projekt som vi offererar.

Med ett förbättrat resultat, utökat antal medarbetare och kunder samt nya komplexa projekt har Flodéns inför 2020 skapat en trygghet för fortsatt arbetsglädje och utveckling.

VÄSENTLIGA HÄNDELSER UNDER RÄKENSKAPSÅRET

I juli månad 2019 presenterade Flodéns för första gången en offentlig delårsrapport. Det är med stolthet och ödmjukhet som vi nu konstaterar att både omsättning och resultat på helåret 2019 överträffar de förväntningar som redovisades i delårsrapporten.

Såväl resultat som omsättning har ökat mellan åren 2018 och 2019 och resultatet har höjts från 27 Mkr till 48 Mkr och omsättningen har vuxit från 526 Mkr till 785 Mkr.

2019 erhöles nya entreprenader om totalt 601 Mkr (517 Mkr) för offentliga kunder och större privata fastighetsägare i Göteborgsregionen, vilket är helt i linje med fastställd strategi.

Mottot ”Det är inte beställningarna som räknas, utan leveranserna” är en ledstjärna för Flodéns. Exempel under året på mycket god kvalitet i leveransen till slutbesiktning är Kungsbacka Stadshus, Vittraskolan i Alingsås samt Kvibergsskolan och Björkåsskolan för Lokalförvaltningen i Göteborg.

Under året har orderstocken utökats med entreprenader för både återkommande och nya kunder. Higab gav oss ett uppmärksammat och komplext projekt i form av om- och tillbyggnad av Sjöfartsmuseet i Göteborg. Av Härryda kommun erhöles två uppdrag – Wallenstam arena samt Fagerhultsskolan.

KUNDER OCH PROJEKT

Orderstocken var vid årsskiftet 1 016 Mkr (1 075 Mkr) fördelat på kundkategorierna Privata fastighetsägare, 46 % (40 %) och Offentliga fastighetsägare, 54 % (60 %).

Orderstocken uppdelad i kategorier (inom parentes anges föregående års fördelning):

- Nybyggnation av skolor/utbildningslokaler, 37 % (55 %)
- Nybyggnation av flerfamiljshus, 16 % (16 %)
- Ombyggnation (ROT) av flerfamiljshus, 24 % (20 %)
- Ombyggnation av offentliga lokaler, 23 % (9 %)

MEDARBETARE

Våra medarbetare är bolagets ambassadörer och utgångspunkten i vår strävan att vara en god samarbetspartner samt att genomföra leveranser till våra kunder som utvecklar deras verksamheter och skapar långsiktiga affärsrelationer. Ett naturligt led i detta är bolagets ägarstruktur, bonuslönesystem för tjänstemän och resultatlön för yrkesarbetare.

Organisationen har förstärkts och konsoliderats med värdefulla kompetenser och erfarenheter under 2019. Tidigare vd har övergått till rollen som arbetschef, en ny funktion med KIP (Kalkyl Inköp Projektering) har inrättats för att samla bolagets kompetenser inom byggprocessens tidiga skeden och styrelseordförandes roll har förstärkts.

Under året har ett program för ledarskapsutveckling startats där samtliga medarbetare deltar. Programmet är praktiskt inriktat med direkt koppling till att tydliggöra våra medarbetares arbetsuppgifter och höja servicenivån för våra kunder.

Vi välkomnade ytterligare 9 nya kollegor till oss under året och vid årets utgång var vi 69 medarbetare (60).

KVALITET, MILJÖ OCH ARBETSMILJÖ

Som ett led i vårt kvalitetsarbete genomförs årligen marknads- och konkurrentanalyser. Analyserna är viktiga underlag för bolagets strategiska beslut och hjälper oss att säkerställa att vi har kompetens och tillräckliga resurser för att klara uppsatta mål.

Att kontinuerligt följa upp mål och mätetal har blivit en naturlig del av affärsprocessen hos Flodéns och det bidrar till att vi hela tiden utvecklas.

Externrevision för våra certifieringar avseende kvalitet, miljö och arbetsmiljö genomfördes med tillfredsställande resultat under första kvartalet 2019.

Flodéns hållbarhetsarbete utgår från tre dimensioner som överlappar varandra; ekologisk, social och ekonomisk hållbarhet. Alla tre är viktiga för att bedriva ett ansvarsfullt företagande. Vi vill:

- Bidra till minskad miljöpåverkan.
- Att våra medarbetare ska trivas och känna sig trygga och säkra på våra arbetsplatser.
- Arbeta efter en hållbar affärsmodell med god affärsetik där vi tillsammans med våra kunder, leverantörer och medarbetare bidrar till en positiv samhällsutveckling.

Hållbarhetsrapport publiceras på vår hemsida, www.flodens.se.

FINANSIELL STÄLLNING

Omsättningen för 2019 uppgick till 785 Mkr (526 Mkr). Rörelseresultatet var 48 Mkr (27 Mkr) och resultat efter finansiella poster blev 48 Mkr (27 Mkr). Soliditeten uppgick till 31,8 % (23,0 %) och likviditeten är fortsatt mycket god.

FÖRVÄNTAD FRAMTIDA UTVECKLING

Flodéns är idag ett entreprenadföretag med tydlig geografi, god lönsamhet, stabil omsättning och en bra orderstock som till största del sträcker sig över åren 2020 och 2021.

Orderstocken i inledningen av 2020 består i huvudsak av projekt, som var för sig, har en volym på 100-300 Mkr.

Omsättning och lönsamhet för helåret 2020 förväntas ligga i nivå med 2019 års redovisade siffror.

Strategiska planer är framtagna med sikte på 2022, vilket sammanfattningsvis innebär att Flodéns ska fortsätta att utvecklas på alla plan.

Framgångsfaktorer kommer att vara:

- Komplexa projekt
- Återkommande kunder
- Utvecklingskraft-Företagskultur-Kompetens

Fokusområden i det korta perspektivet:

- Handlingsplaner för grupper och individer
- Utveckla produktportföljen
- Ledarutveckling
- Fortsatt kontinuerlig förbättring av driftseffektiviteten genom att involvera medarbetarna i verksamhetsstrategin för genomförande av projekt

RISKER OCH OSÄKERHETSFAKTORER

I den verksamhet som bolaget bedriver finns risker förknippade med projektens omfattning och art samt den dagliga driften.

För att minimera risker vid genomförandet av entreprenader och byggserviceuppdrag läggs stor vikt vid att utvärdera projekt som företaget lämnar anbud på. I kalkylarbetet involveras flera kompetenser för att genomlysna och värdera uppdragens komplexitet. Kontinuerliga avstämningar görs under såväl kalkylarbete som vid genomförandet av uppdragen.

För att hantera risk och osäkerhetsfaktorer genomförs kvartalsvis prognosgenomgångar i respektive projekt. Utöver årsbokslutet genomförs en delårsrapport för att säkerställa efterlevnad av riskpolicy och uppföljning av mål och mätetal.

ÄGARFÖRHÅLLANDEN

Företaget ägs till 100 % av Flodén Byggnadspartners AB (559113-9703) som i sin tur ägs av Ernst Rosén AB (556190-8772), Ringsökälven AB och medarbetare i Flodén Byggnads AB.

FÖRÄNDRING AV EGET KAPITAL

	Aktiekapital	Balanserat resultat	Årets resultat	Summa
Belopp vid årets ingång	5 000 000	22 358 069	20 753 553	48 111 622
Disposition enligt beslut av årets stämma		20 753 553	-20 753 553	0
Utdelning		-10 000 000		-10 000 000
Årets resultat			37 575 850	37 575 850
Belopp vid årets utgång	5 000 000	33 111 622	37 575 850	75 687 472

FLERÅRSÖVERSIKT (TKR)

	2019	2018	2017	2016
Nettoomsättning	785 310	525 822	441 685	305 584
Rörelseresultat (EBIT)	47 906	26 879	17 800	9 361
Resultat efter finansiella poster i % av omsättningen	6,1	5,1	4,0	3,0
Balansomslutning	237 614	209 459	123 559	67 841
Skuldsättningsgrad (ggr)	2,1	3,4	3,5	4,0
Soliditet %	31,8	23,0	22,1	20,0
Antal anställda	69	61	51	51

För nyckeltalsdefinition se noter.

Bolagets finansiella nyckeltal utvecklas positivt och i linje med styrelsens förväntningar. Särskilt noteras att omsättnings- och resultattillväxten fortfarande är mycket stark samt att skuldsättningsgraden minskar och att soliditeten har förstärkts ytterligare.

FÖRSLAG TILL RESULTATDISPOSITION

Till årsstämmans förfogande står följande medel:

Balanserat resultat	33 111 622
Årets resultat	<u>37 575 850</u>
	70 687 472

Styrelsen föreslår att medlen disponeras så att	
Till aktieägare utdelas (24 000 kr per aktie)	-12 000 000
I ny räkning överförs	58 687 472

Styrelsen anser att förslaget är förenligt med försiktighetsregeln i 17 kap. 3 § aktiebolagslagen enligt följande redogörelse: Styrelsens uppfattning är att vinstutdelningen är försvarlig med hänsyn till de krav verksamhetens art, omfattning och risk ställer på det egna kapitalet, bolagets konsolideringsbehov, likviditet och ställning i övrigt.

RESULTATRÄKNING

	Not	2019-01-01 -2019-12-31	2018-01-01 -2018-12-31
Nettoomsättning		785 068 770	525 722 070
Övriga rörelseintäkter		242 174	100 031
Bruttoresultat		785 310 944	525 822 101
Rörelsens kostnader			
Råvaror, förnödenheter och underentreprenörer		-657 000 164	-433 021 277
Övriga externa kostnader	3,4,5	-17 961 773	-13 967 241
Personalkostnader	6	-61 979 918	-51 402 852
Avskrivningar av materiella anläggningstillgångar		-436 254	-551 872
Övriga rörelsekostnader		-26 934	0
Rörelseresultat		47 905 901	26 878 859
Resultat från finansiella poster			
Ränteintäkter och liknande resultatposter		8 969	0
Räntekostnader och liknande resultatposter		-28 094	-71 005
Summa resultat från finansiella poster		-19 125	-71 005
Resultat efter finansiella poster		47 886 776	26 807 854
Skatt på årets resultat	7	-10 310 926	-6 054 301
Årets resultat		37 575 850	20 753 553

BALANSRÄKNING	Not	2019-12-31	2018-12-31
Tillgångar			
Anläggningstillgångar			
<u>Materiella anläggningstillgångar</u>			
Förbättringsutgift på annans fastighet	8	311 002	466 503
Inventarier och verktyg	9	491 849	772 601
		<u>802 851</u>	<u>1 239 104</u>
<u>Finansiella anläggningstillgångar</u>			
Andelar i intresseföretag	10	10 000	10 000
		<u>10 000</u>	<u>10 000</u>
Summa anläggningstillgångar		812 851	1 249 104
Omsättningstillgångar			
<u>Kortfristiga fordringar</u>			
Kundfordringar		74 643 415	61 927 818
Kundfordringar hos koncernföretag		10 938 039	14 803 893
Övriga fordringar		59 243	2 427 248
Upparbetad men ej fakturerad intäkt	11	74 262 363	23 913 648
Förutbetalda kostnader och upplupna intäkter	12	7 815 472	11 083 613
Summa kortfristiga fordringar		167 718 532	114 156 220
Kassa och bank		69 082 678	94 054 006
Summa omsättningstillgångar		236 801 210	208 210 226
SUMMA TILLGÅNGAR		237 614 061	209 459 330

BALANSRÄKNING	Not	2019-12-31	2018-12-31
Eget kapital och skulder			
Eget kapital			
<u>Bundet eget kapital</u>			
Aktiekapital	13	5 000 000	5 000 000
		5 000 000	5 000 000
<u>Fritt eget kapital</u>			
Balanserat resultat		33 111 622	22 358 069
Årets resultat		37 575 850	20 753 553
		70 687 472	43 111 622
Summa eget kapital		75 687 472	48 111 622
Avsättningar			
Avsättning till garantireserv	14	0	1 000 000
Kortfristiga skulder			
Leverantörsskulder		89 780 558	69 481 929
Leverantörsskulder till koncernföretag		101 898	562 500
Aktuella skatteskulder		4 750 377	4 947 624
Övriga skulder		10 268 879	13 795 755
Fakturerad men ej upparbetad intäkt	15	29 346 443	51 083 104
Upplupna kostnader och förutbetalda intäkter	16	27 678 434	20 476 796
		161 926 589	160 347 708
SUMMA SKULDER OCH EGET KAPITAL		237 614 061	209 459 330

KASSAFLÖDESANALYS	Not	2019	2018
Den löpande verksamheten			
Resultat efter finansiella poster		47 886 776	26 807 854
Justering för poster som inte ingår i kassaflödet	17	-563 746	474 916
Betald inkomstskatt		-10 508 173	-4 584 058
Kassaflöde från den löpande verksamheten före förändring av rörelsekapital		36 814 857	22 698 712
Kassaflöde från förändring i rörelsekapital			
Förändring av kundfordringar		-8 849 743	7 056 358
Förändring av kortfristiga fordringar		-44 715 307	-22 735 201
Förändring av leverantörsskulder		19 838 027	25 520 377
Förändring av kortfristiga skulder		-18 061 900	38 156 340
Kassaflöde från den löpande verksamheten		-51 788 923	47 997 874
Investeringsverksamhet			
Försäljning/invest i materiella anläggningstillgångar		0	-24 248
Försäljning/invest i finansiella anläggningstillgångar		0	0
Kassaflöde från investeringsverksamhet		0	-24 248
Finansieringsverksamheten			
Utdelning		-10 000 000	0
Kassaflöde från finansieringsverksamheten		-10 000 000	0
Årets kassaflöde		-24 974 066	70 672 338
Likvida medel vid årets början			
Likvida medel vid årets början		94 054 006	23 381 668
Likvida medel vid årets slut	18	69 079 940	94 054 006



Noter

Not 1 Redovisnings- och värderingsprinciper

Allmänna redovisningsprinciper

Årsredovisningen har upprättats enligt Årsredovisningslagen (1995:1554) och Bokföringsnämndens allmänna råd BFNAR 2012:1 Årsredovisning och koncernredovisning (K3).

Redovisningsprinciperna är oförändrade jämfört med föregående år.

Koncernredovisning upprättas av Ernst Rosén AB (556190-8772).

Intäktsredovisning

Intäkten redovisas till verkligt värde av vad företaget får eller kommer att få. Det innebär att företaget redovisar intäkten till nominellt värde (fakturabelopp) om företaget får ersättning i likvida medel direkt vid leveransen. Avdrag görs för lämnade rabatter.

Tjänste- och entreprenaduppdrag

Tjänsteuppdrag/Entreprenaduppdrag på löpande räkning intäktsredovisas i takt med att arbetet utförs. Upparbetad ej fakturerad intäkt tas i balansräkningen upp till det belopp som beräknas bli fakturerat och redovisas i posten "Upparbetad men ej fakturerad intäkt".

Företaget vinstavräknar utförda tjänste- och entreprenaduppdrag till fast pris i takt med att arbetet utförs, s.k successiv vinstavräkning. Vid beräkningen av upparbetad vinst har färdigställandegraden beräknats som nedlagda utgifter per balansdagen i relation till de totalt beräknade utgifterna. Skillnaden mellan redovisad intäkt och fakturerade delikvider redovisas i balansräkningen i posten "Upparbetad men ej fakturerad intäkt".

Finansiella instrument

Finansiella instrument värderas utifrån anskaffningsvärdet. Se vidare beskrivning för respektive grupp av finansiella instrument.

Leasingavtal

Företaget redovisar samtliga leasingavtal, såväl finansiella som operationella, som operationella leasingavtal. Operationella leasingavtal redovisas som en kostnad linjärt över leasingperioden.

Ersättning till anställda

Kortfristiga ersättningar till anställda

Ersättningar till anställda i form av löner, bonus, betald semester, betald sjukfrånvaro mm samt pensioner redovisas i takt med intjänandet.

Avgiftsbestämda planer

I företaget finns endast avgiftsbestämda pensionsplaner. Som avgiftsbestämda planer klassificeras planer där fastställda avgifter betalas och det inte finns förpliktelser att betala något ytterligare utöver dessa avgifter.

Utgifter för avgiftsbestämda planer redovisas som en kostnad under den period de anställda utför de tjänster som ligger till grund för förpliktelsen.

Anläggningstillgångar

Materiella anläggningstillgångar redovisas till anskaffningsvärde minskat med ackumulerade avskrivningar och eventuella nedskrivningar. Utgifter för reparation och underhåll redovisas som kostnader.

Avskrivningsbart belopp utgörs av anskaffningsvärdet minskat med ett beräknat restvärde om detta är väsentligt. Avskrivning sker linjärt över den förväntade nyttjandeperioden. Följande avskrivningstider tillämpas:

Förbättringsutgifter på annans fastighet	5 år
Inventarier, verktyg och installationer	5 år

Fordringar, skulder och avsättningar

Om inget annat anges ovan värderas kortfristiga fordringar till det lägsta av dess anskaffningsvärde och det belopp varmed de beräknas bli reglerade. Långfristiga fordringar och långfristiga skulder värderas efter det första värderingstillfället till upplupet anskaffningsvärde. Övriga skulder och avsättningar värderas till de belopp varmed de beräknas bli reglerade. Övriga tillgångar redovisas till anskaffningsvärde om inget annat anges.

Avsättningar

Avsättningar redovisas när bolaget har en legal eller informell förpliktelse till följd av inträffade händelser, där det är mer sannolikt att ett utflöde av resurser krävs för att reglera åtagandet än att så inte sker, och beloppet har kunnat beräknas på ett tillförlitligt sätt. Avsättningar för framtida garantikrav avser de närmaste fem åren och baseras på branschinformation om garantikrav. För ej avslutade projekt där successiv vinstavräkning tillämpas redovisas den beräknade framtida garantikostnaden som fordran eller skuld på beställaren.

Skatter

Årets totala skatt för företaget utgörs av aktuell skatt och uppskjuten skatt. Aktuell skatt är den skatt som beräknas på det skattepliktiga resultatet för perioden. Uppskjuten skatt beräknas med utgångspunkt i temporära skillnader mellan redovisade och skattemässiga värden på tillgångar, skulder och avsättningar.

Kassaflödesanalys

Kassaflödesanalysen upprättas enligt indirekt metod. Det redovisade kassaflödet omfattar endast transaktioner som medfört in- eller utbetalningar. Som likvida medel klassificerar företaget, förutom kassamedel, disponibla tillgodohavanden hos banker och andra kreditinstitut samt kortfristiga likvida placeringar som är noterade på en marknadsplats och har en kortare löptid än tre månader från anskaffningstidpunkten. Spärrade medel klassificeras inte som likvida medel. Förändringar i spärrade medel redovisas i investeringsverksamheten.

Nyckeltalsdefinitioner

Soliditet

Justerat eget kapital i procent av balansomslutning.

Not 2 Uppskattningar och bedömningar

Redovisat resultat i pågående projekt beräknas genom successiv vinstavräkning baserad på respektive projekts färdigställandegrad. Riskhantering sker genom löpande prognosarbete och kostnadsuppföljning. Bedömningar som gjorts i detta bokslut anses inte innebära en betydande risk.

Avsättning för framtida kostnader på grund av garantiåtaganden är en väsentlig bedömningsfråga. Avsättning för garantier baseras på senaste räkenskapsårets nedlagda kostnader och under året avslutade projekt.

Not 3 Arvode till revisorer

	<u>2019</u>	<u>2018</u>
Revisionsuppdrag, a2 Revision i Göteborg AB	211 486	200 450
Skatterådgivning, a2 Revision i Göteborg AB	5 250	2 625

Not 4 Inköp och försäljning mellan koncernföretag

Den löpande verksamheten

Andel av årets totala inköp som skett från andra företag i koncernen	0,0%	0,1%
Andel av årets totala försäljningar som skett till andra företag i koncernen	11,9%	16,8%

Not 5 Operationella leasingavtal

	<u>2019</u>	<u>2018</u>
Kostnadsförda leasingavgifter avseende operationella leasingavtal	4 557 366	3 901 560
Framtida minimileaseavgifter avseende ej uppsägningsbara operationella leasingavtal		
- Ska betalas inom 1 år	3 920 323	4 079 204
- Ska betalas inom 1-5 år	3 415 187	4 916 734

Not 6 Anställda och personalkostnader

	<u>2019</u>	<u>2018</u>
<i>Medelantalet anställda</i>		
Kvinnor	9	9
Män	55	51
	<u>64</u>	<u>60</u>
<i>Könsfördelning i styrelse och ledning</i>		
<u>Styrelse</u>		
Kvinnor	0	0
Män	5	4
	<u>5</u>	<u>4</u>
<u>Ledning</u>		
Kvinnor	1	1
Män	7	7
	<u>8</u>	<u>8</u>
<i>Löner och andra ersättningar</i>		
Styrelse och verkställande direktör	1 243 465	1 351 411
Övriga anställda	37 191 679	30 869 611
	<u>38 435 144</u>	<u>32 221 022</u>
<i>Pensions- och övriga sociala kostnader</i>		
Pensionskostnader för styrelse, verkställande direktör och anställda	4 972 457	4 677 601
Övriga sociala kostnader enligt lag och avtal	13 589 428	11 390 715
	<u>18 561 885</u>	<u>16 068 316</u>

Not 7 Skatt på årets resultat

	<u>2019</u>	<u>2018</u>
Aktuell skatt	10 310 926	6 054 301
Summa redovisad skatt	<u>10 310 926</u>	<u>6 054 301</u>
Avstämning av effektiv skattesats		
Redovisat resultat före skatt	47 886 776	26 807 854
Skatt på redovisat resultat enligt gällande skattesats (21,4%):	10 247 770	5 897 728
Skatteeffekt av:		
- Övriga ej avdragsgilla kostnader	63 155	156 573
- Ej skattepliktiga intäkter	0	0
Redovisad skatt	<u>10 310 926</u>	<u>6 054 301</u>
Effektiv skattesats	21,5%	22,6%

Not 8 Förbättringsutgift på annans fastighet

	<u>2019</u>	<u>2018</u>
Ingående avskaffningsvärden	777 500	777 500
Årets anskaffningar	0	0
Utgående ackumulerade anskaffningsvärde	777 500	777 500
Ingående avskrivningar	-310 997	-155 496
Årets avskrivningar	-155 501	-155 501
Utgående ackumulerade avskrivningar	-466 498	-310 997
Utgående redovisat värde	311 002	466 503

Not 9 Inventarier och verktyg

	<u>2019</u>	<u>2018</u>
Ingående avskaffningsvärden	1 904 538	2 061 574
Försäljningar/utrangeringar	0	-306 285
Årets anskaffningar	0	149 249
Utgående ackumulerade anskaffningsvärde	1 904 538	1 904 538
Ingående avskrivningar	-1 131 937	-993 806
Försäljningar/utrangeringar	0	258 241
Årets avskrivningar	-280 752	-396 372
Utgående ackumulerade avskrivningar	-1 412 689	-1 131 937
Utgående redovisat värde	491 849	772 601

Not 10 Andelar i intresseföretag

	<u>2019</u>	<u>2018</u>
Ingående anskaffningsvärde	10 000	10 000
Utgående redovisat värde	10 000	10 000

Handwritten marks: a checkmark and a signature.

Not 11 Upparbetad men ej fakturerad intäkt

	<u>2019</u>	<u>2018</u>
Uppdrag med successiv vinstavräkning		
Upparbetade intäkter	564 574 060	80 798 218
Fakturerat belopp	-490 311 697	-56 884 570
Redovisat värde	74 262 363	23 913 648

Av beställaren innehållna belopp som har delfakturerats enligt fastställd plan och som beställaren innehåller enligt kontraktsvillkoren tills samtliga i kontraktet specificerade villkor har uppfyllts, uppgick till 42 322 tkr.

Not 12 Förutbetalda kostnader och upplupna intäkter

	<u>2019</u>	<u>2018</u>
Upplupna intäkter	0	0
Övriga förutbetalda kostnader	7 815 472	11 083 613
Redovisat värde	7 815 472	11 083 613

Not 13 Aktiekapital

Aktiekapitalet består av 500 aktier med kvotvärde 10.000 kr.

Not 14 Övriga avsättningar

	<u>2019</u>	<u>2018</u>
Garantiåtaganden	0	1 000 000
	0	1 000 000

Garantiavsättningar avseende avslutade uppdrag beräknas och bedöms individuellt per uppdrag enligt utredningsregeln IL 16 kap 5§.

Not 15 Fakturerad men ej upparbetad intäkt

	<u>2019</u>	<u>2018</u>
Uppdrag med successiv vinstavräkning		
Upparbetade intäkter	189 436 586	391 320 653
Fakturerat belopp	-218 783 029	-442 403 757
Redovisat värde	-29 346 443	-51 083 104

Not 16 Upplupna kostnader och förutbetalda intäkter

	<u>2019</u>	<u>2018</u>
Upplupna löner	4 026 169	2 760 123
Upplupna semesterlöner	4 859 597	4 076 510
Upplupna sociala avgifter	3 538 998	3 079 480
Övriga upplupna kostnader	15 253 670	10 560 684
	<u>27 678 434</u>	<u>20 476 797</u>

Not 17 Justering för poster som inte ingår i kassaflödet

	<u>2019</u>	<u>2018</u>
Avskrivningar	436 254	551 872
Vinst försäljning inventarier	0	-76 956
Förändring garantiavsättning	-1 000 000	0
	<u>-563 746</u>	<u>474 916</u>

Not 18 Likvida medel

	<u>2019</u>	<u>2018</u>
Likvida medel		
Banktillgodohavanden	69 079 940	94 054 006
	<u>69 079 940</u>	<u>94 054 006</u>

Not 19 Förslag till disposition av resultatet

Styrelsen föreslår att till förfogande stående vinstmedel:

Balanserad vinst	33 111 622
Årets vinst	37 575 850
	<u>70 687 472</u>


till aktieägare utdelas (24 000 kr per aktie)	-12 000 000
disponeras så att i ny räkning överföres	<u>58 687 472</u>

Styrelsen anser att förslaget är förenligt med försiktighetsregeln i 17 kap. 3 § aktiebolagslagen enligt följande redogörelse: Styrelsens uppfattning är att vinstutdelningen är försvarlig med hänsyn till de krav verksamhetens art, omfattning och risk ställer på det egna kapitalet, bolagets konsolideringsbehov, likviditet och ställning i övrigt.

Not 20 Viktiga händelser efter räkenskapsårets utgång

Verksamheten har under inledningen av 2020 fortsatt enligt plan och företaget har således inga väsentliga händelser att rapportera.


Göteborg den 29 januari 2020



Johan Eriksson
Ordförande



Johan Rosén



Thomas Lundh



Reine Rosén



Rolf Albriktsen

Vår revisionsberättelse har lämnats den 5 februari 2020.

a2 revision i Göteborg AB



Xuan Tu
Auktoriserad revisor